

# Ficha Técnica

## 2. Cartera Colectiva Abierta con Pacto de Permanencia PLAN SEMILLA

1. Fiduciaria  
**Bancolombia**



Fiduciaria  
**Bancolombia**

**FitchRatings**  
Fitch Ratings Colombia S.A. Sociedad Colaboradora de Fitch  
BRC Investor Services S.A. SCS  
an affiliate of Moody's Investor Services, Inc.

### Triplemente Calificada

- Calificación AAA (triple A) en riesgo de contraparte otorgada por BRC Investor Services S.A.
- Calificación "M1" (col) Superior como Administrador de Activos de Inversión otorgada por Fitch Ratings Colombia S.A. SCV.
- Calificación AAA (triple A) a la calidad en administración de portafolios otorgada por BRC Investor Services S.A.

### 4. Características de la Cartera Colectiva

4.1. Fecha inicio operaciones:	4 Oct 1993
4.2. Valor Cartera Colectiva: (Millones Cop):	\$ 471,937.68
4.3. Valor de la unidad:	\$14,580.813389
4.4. Número de unidades en circulación:	32,367,033.81
4.5. Número de suscriptores:	312,644
4.6. Tipo de Cartera:	Cartera Colectiva Abierta
4.7. Inversión mínima (COP):	\$ 50,000.00
4.8. Inversión Adición mínima (COP):	\$ 50,000.00
4.9. Retiro mínimo (COP):	\$ 50,000.00
4.10. Saldo mínimo (COP):	\$ 50,000.00
4.11. Tiempo de preaviso para retiro (días hábiles):	N.A.

4.12. Remuneración de la Sociedad Administradora		Porcentaje	Base de Comisión
	4.12.1. Remuneración de Administración:	1.26%(E.A)	Sobre valor de la Cartera Colectiva
		Porcentaje	Condiciones Cobro
	4.12.2. Remuneración de Éxito	0.00%	
	4.12.3. Remuneración de Entrada:		0.00%
	4.12.4. Remuneración de Salida:		0.00%
	4.12.5. Remuneración Efectivamente Cobrada:		1.26%(E.A.)
		Periodo	Sanción
4.13. Sanción o comisión por retiro anticipado:			Entre el 0.1% y el 1% del valor del retiro*
4.14. Gastos Totales de la Cartera Colectiva (Incluye la Remuneración)			1.36%

\*Proporcional a los días faltantes para el vencimiento.

### 5. Calificación de la Cartera Colectiva

5.1. Calificación:  
Riesgo de Administración y Operacional\*  
Riesgo de Mercado  
Riesgo de Crédito

2  
AAA

5.2. Fecha última calificación: Agosto 10 de 2012

5.3. Entidad Calificadora: Fitch Ratings Colombia S.A. SCV

\*Fitch Ratings Colombia S.A. SCV. prescinde de la calificación de riesgo de administración y operacional.

### 6. Política de Inversión

La Cartera Colectiva Abierta con Pacto de Permanencia "Plan Semilla" es una herramienta de inversión a mediano y largo plazo.

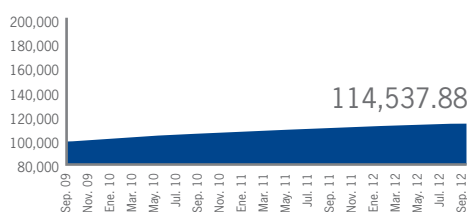
Los activos en los que invierte la Cartera Colectiva son valores de deuda interna y externa emitidos por la Nación, por otras entidades del sector público nacional, por entidades vigiladas por la Superintendencia Financiera de Colombia y por emisores del sector real de la economía, divisas y activos financieros emitidos en mercados internacionales o fondos del exterior, incluyendo estructuras con capital protegido al 100%, valores de renta variable emitidos por empresas nacionales y del exterior, documentos participativos de inversión en otras carteras colectivas y los títulos de inversión obligatoria que establezca la ley\*.

Para el mes de octubre, se mantendrá en un nivel similar la proporción de inversiones a la vista. Se continuarán aprovechando las oportunidades puntuales que presenten los títulos corporativos denominados en dólares, teniendo en cuenta la coyuntura en el mercado de derivados de peso-dólar. Se procurará reducir la proporción en títulos tasa fija, mantener estable la exposición a DTF y continuar incrementando la indexación al IPC. Se estará monitoreando las oportunidades que se puedan presentar en el mercado de deuda privada.

\*Para una descripción más completa de los activos admisibles de inversión y demás políticas de administración de la Cartera Colectiva, remitirse al reglamento de la misma disponible en [www.fiduciariabancolombia.com](http://www.fiduciariabancolombia.com)

### 7. Evolución del Valor de la Cartera Colectiva

7.1. Evolución de \$100.000 COP Invertidos hace 3 años.



7.2. Evolución del Valor de la Unidad de la Cartera Colectiva en los últimos 3 años.



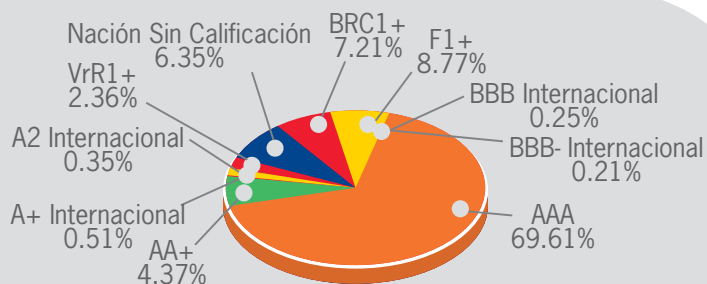
### 8. Rentabilidad Neta de la Cartera Colectiva

	Últimos				Anual		
	30 días	180 días	365 días	Año corrido	2011	2010	2009
8.1. Rentabilidad Efectiva	6.468%	6.102%	5.720%	6.003%	3.997%	3.659%	9.363%
8.2. Volatilidad de la Rentabilidad	0.259%	0.241%	0.685%	0.534%	0.199%	1.373%	0.753%

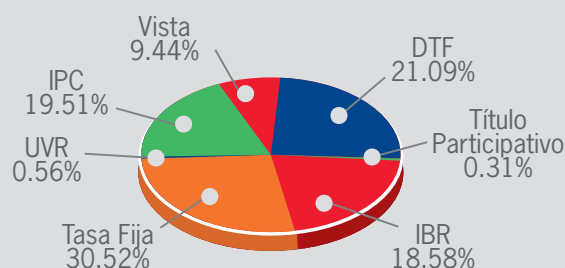
### 9. Información de Plazos y Maduración

9.1. Detalle de Plazos	Participación	9.2. Plazo Promedio de las Inversiones	
		Días	Años
1 a 180 días	31.42%	634.12	1.737
180 a 365 días	20.18%		
1 a 3 años	33.00%		
3 a 5 años	3.12%		
Más de 5 años	12.28%		

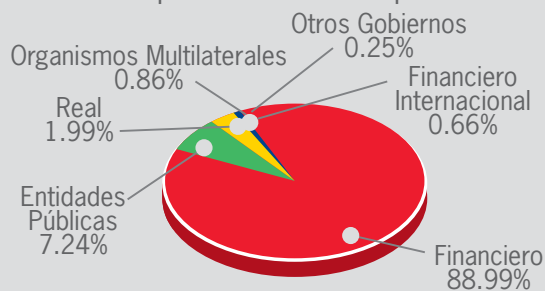
### 10.1. Composición Portafolio por Calificación



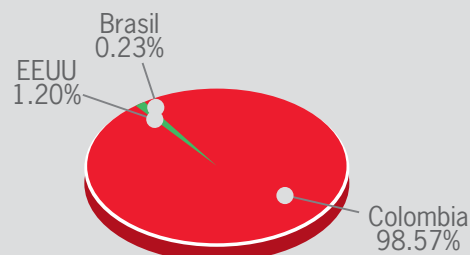
### 10.2. Composición Portafolio por Tipo de Renta



### 10.3. Composición Portafolio por Sector Económico



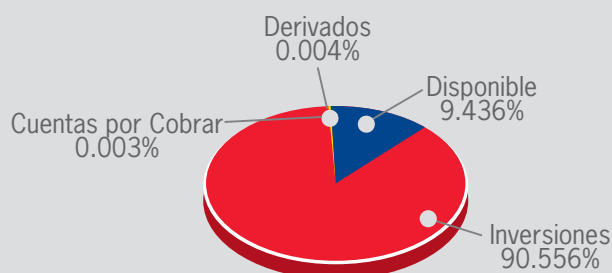
### 10.4. Composición Portafolio por País Emisor



### 12. Principales Inversiones de la Cartera Colectiva

Emisor	Participación frente al Total de la Inversión (%)
1 Banco de Bogotá	13.15%
2 Bancolombia	10.35%
3 Corficolombiana	7.38%
4 Bancoldex	6.25%
5 Leasing Bancolombia	6.24%
6 Ministerio de Hacienda y Crédito Público	5.75%
7 Findeter	5.57%
8 Helm Bank	5.41%
9 BBVA Colombia	5.34%
10 Titularizadora Colombiana	4.62%
Total	70.06%

### 11. Composición del Activo de la Cartera Colectiva



### 13. Empresas Vinculadas y Relacionadas con la Administradora

- Matriz: Bancolombia S.A.  
Subordinadas de la Matriz:
- Fiduciaria Bancolombia S.A.
  - Valores Bancolombia S.A.
  - Renting Bancolombia S.A.
  - Leasing Bancolombia S.A.
  - Factoring Bancolombia S.A.
  - Banca Inversión Bancolombia S.A.

### 14. Hoja de Vida del Administrador del Portafolio

- Nombre: Nicolás Ernesto Sepúlveda C.
- Correo Electrónico: nsepulve@bancolombia.com.co
- Profesión: Finanzas y Relaciones Internacionales, Universidad Externado de Colombia
- Estudios Especializados: Especialización en Economía del Riesgo y de la Información - Universidad de los Andes
- Experiencia: 8 Años
- Otras Carteras Colectivas a su Cargo: Cartera Colectiva Abierta Renta TES, Cartera Colectiva Abierta con Pacto de Permanencia por Compartimientos Renta Acciones, Cartera Colectiva Abierta sin Pacto de Permanencia Fiducexcedentes, Fondo abierto por compartimientos Acciones Sectorial. Compartimento Sector Energético, Cartera Colectiva Abierta con Pacto de Permanencia Plan Semilla, Cartera Colectiva Abierta Renta Dólares, Fondo Abierto por Compartimientos Acciones Uniación - Compartimento Ecopetrol

### 15. Información del Contacto del Revisor Fiscal y Contralor Normativo

- Revisor Fiscal: Sandra Yanira Muñoz Galvis / Teléfono: (1) 6340555 / Dirección Electrónica: yanira.munoz@co.pwc.com
- Contralor Normativo: Nancy López Romero / Teléfono: (1) 5432808 / Dirección Electrónica: nlopez@fagualopez.com

### 16. Información del Contacto del Defensor del Consumidor Financiero

- Nombre: Juan Fernando Celi Múnera - Teléfono: (4) 3211586 / Línea Gratuita 01 8000 5 22622 / Fax: (4) 3213100
- Dirección Electrónica: defensor@bancolombia.com.co

Este material es para información de los inversionistas y no está concebido como una oferta o una solicitud para vender o comprar activos. La información contenida es sólo una guía general y no debe ser usada como base para la toma de decisiones de inversión. En relación con la cartera colectiva existe un prospecto de inversión y un prospecto, donde se contiene una información relevante para su consulta y podrá ser examinada en [www.fiduciariabancolombia.com.co](http://www.fiduciariabancolombia.com.co). Las obligaciones asumidas por Fiduciaria Bancolombia S.A., de la Cartera Colectiva Abierta con Pacto de Permanencia Plan Semilla relacionadas con la gestión del portafolio, son de medio y no de resultado. Los dineros entregados por los suscriptores a la cartera colectiva no son un depósito, ni generan para la sociedad administradora las obligaciones propias de una institución de depósito y no están amparadas por el seguro de depósito del Fondo de Garantías de Instituciones Financieras FOGAFIN, ni por ninguno de dicha naturaleza. La inversión en la cartera colectiva está sujeta a los riesgos derivados de los activos que componen el portafolio de la respectiva cartera colectiva. Los datos suministrados reflejan el comportamiento histórico de la cartera colectiva, pero no implica que su comportamiento en el futuro sea igual o semejante.